

Ces modèles sont réalisés en laine de Tiber qualité « Tiber-Doux » (acrylique et mohair), coloris bleu, avec un crochet n° 6. — **LE MANTEAU N° 42** : pour 4 ans, il faut 600 g. ; pour 6 ans, 720 g. ; pour 8 ans, 840 g. — **LE MANCHON N° 43** : 120 g.

Pour l'entretien de cette fibre, le lavage à l'eau tiède et au savon pur est recommandé. En teinturerie, préciser exclusivement nettoyage « F ». Le repassage à la pattemouille est à éviter.

Points employés. — **MAILLE EN L'AIR** (m.l.) : faire un jeté que l'on passe au travers de la boucle qui est sur le crochet. — **DEMI-BRIDE** (d.b.) : piquer le crochet ds 1 m., 1 jeté, tirer pr ramener une boucle, 1 jeté que l'on passe au travers des 2 boucles qui sont sur le crochet. — **BRIDE** (B.) : 1 jeté, piquer le crochet ds 1 m., 1 jeté, tirer pr ramener une boucle, 1 jeté que l'on passe au travers des 2 prem. boucles, 1 jeté que l'on passe au travers des 2 boucles rest. — **3 DOUBLES BRIDES FERMÉES ENS. (BOULE)** : (X) 2 jetés, piquer le crochet ds 1 m., 1 jeté, tirer pr ramener une boucle, 1 jeté que l'on passe au travers des 2 prem. boucles qui sont sur le crochet, 1 jeté que l'on passe au travers des 2 boucles suiv., garder les 2 dern. boucles sur le crochet, reprendre à (X) 3 f. en tt en piquant tjrs ds la même m. puis 1 jeté que l'on passe au travers des 4 boucles qui sont sur le crochet. — **POINT DE BOULES** : se fait sur une base de d.b. d'un nombre de m. multiple de 3 + 1 ; 1^{er} tour : 2 m.l. pr tourner, 1 d.b. ds la 1^{re} m., (X) 1 boule ds la m. suiv., sauter 1 m., 1 d.b. ds la m. suiv., reprendre à (X) ; 2^e tour : 2 m.l. pr tourner et 1 d.b. ds ch. m. ; 3^e tour : 2 m.l. pr



UN PETIT MANTEAU AU CROCHET

(Suite de la page précédente.)

C'est un charmant modèle à capuchon pour s'emmitoufler tout l'hiver. Bien souligné d'un motif « boules », il est raglan et boutonné devant. Petit manchon amusant assorti.

tourner, (X) 1 d.b. ds la 1^{re} m., 1 boule ds la m. suiv., reprendre à (X) puis term. par 1 d.b. ds la dern. m. ; 4^e tour : reprendre au 2^e tour et répéter tjrs les 2 dern. tours puis, après le dern. tour de boules, cont. en d.b. en crochétant 1 d.b. sur ch. d.b. et 2 d.b. au-dessus de ch. boule. — 20 d.b. = 19 cm. ; 20 tours = 18 cm. — 3 rangées de boules = 6 cm.

Les explications sont données en 3 tailles - 3 âges. Les chiffres correspondant à la taille 4 ans sont cerclés, ceux à la taille 6 ans sont simples et ceux à la taille 8 ans sont encadrés. Dans le cas où il n'y a qu'un chiffre simple, celui-ci est valable pour les 3 tailles.

IL EST RECOMMANDÉ DE TRAVAILLER D'APRÈS UN PATRON ÉTABLI SUIVANT LES COTES DU SCHÉMA.

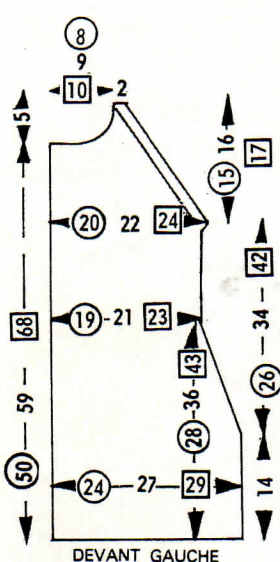
Ce modèle est réalisé en utilisant 3 brins de laine. Nous conseillons, avant de commencer le travail, de pelotonner ensemble ces 3 brins.

LE MANTEAU N° 42. — **Devant gauche** : comm. par le bas, sur une chaînette de (24 cm. (25 m.)) 27 cm. (28 m.) (29 cm. (31 m.)) , faire 8 cm. (9 tours) de d.b. pour l'ourlet puis 3 rangées (5 tours) au pt de boules. Au-dessus, cont. en d.b. en dim. à droite pr ne plus avoir, à (28) 36 (43) cm. de haut. tot., qu'une largeur de (19 cm. (20 m.)) 21 cm. (22 m.) (23 cm. (24 m.)) ; cont. droit. A (38) 46 (54) cm. de haut. tot., augm. d'1 m. à droite. A (40) 48 (56) cm. de haut. tot., comm. le raglan à droite en formant 1 dim. d'1 m. à 2 m. du bord, ceci (11) 12 (13) f. altern. ts les 1 et 2 tours (soit en faisant altern. 2 tours avec augm. et 1 tour sans augm.). Pendant ce trav., à (50) 59 (68) cm. de haut. tot., creuser l'encolure à gauche sur une largeur de (8 cm. (8 m.)) 9 cm. (9 m.) (10 cm. (10 m.)) et une haut. de 6 tours pr term., à une haut. tot. de (55) 64 (73) cm., sur une largeur de 2 cm. (2 m.).

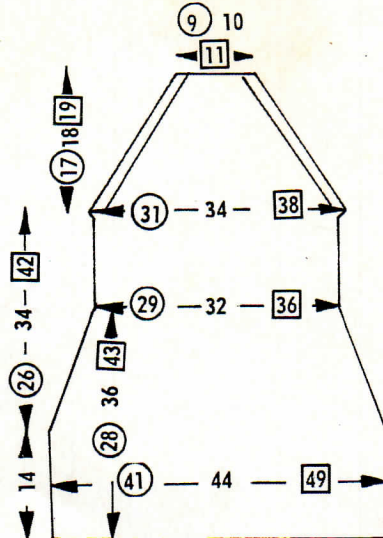
Devant droit : le faire sembl. en interv. le trav. et en formant 3 boutonnières de 2 m. à 3 m. du bord ; la 1^{re} étant à (30) 37 (44) cm. du bas et les autres espacées de (9) 10 (11) cm.

Dos : comm. par le bas, sur une chaînette de (41 cm. (43 m.)) 44 cm. (46 m.) (49 cm. (52 m.)) , faire 8 cm. (9 tours) de d.b. pour l'ourlet puis 3 rangées (5 tours) de boules. Au-dessus, cont. en d.b. en dim. de

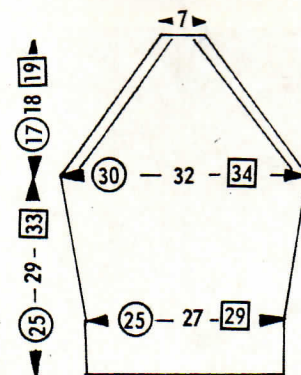
(Suite page 110.)



DEVANT GAUCHE



DOS



MANCHE