

Comment arriver à Caen ?

A votre arrivée à Paris, il vous faudra rejoindre la Gare St Lazare :

- en taxi à partir des aéroports (30€ environ) ou des autres gares de Paris (entre 8 et 16€)
- en métro

➔ de Roissy-Charles de Gaulle

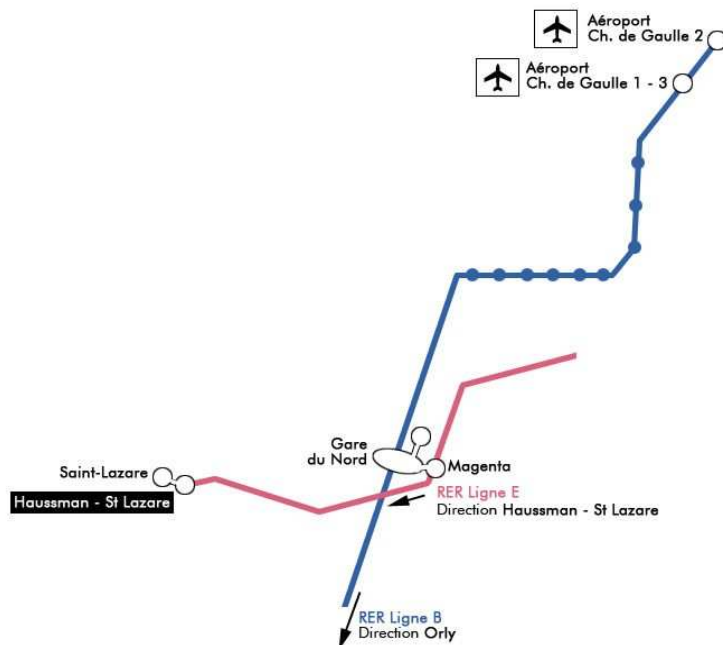
RER Roissy – St Lazare :

Prendre le RER Ligne B direction Paris

Descendre à « Gare du Nord »

Prendre le RER Ligne E direction St Lazare

Descendre à « St Lazare », terminus du RER



➔ de Orly

OrlyVal + RER Auber :

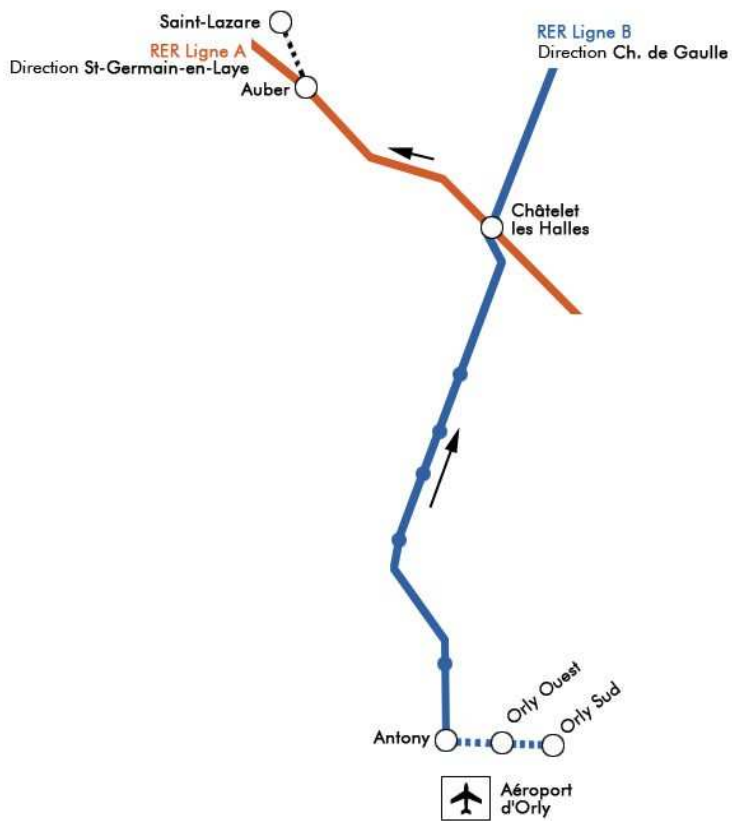
Prendre [OrlyVal](#)

Descendre à « Châtelet-les-Halles »

Prendre le [RER Ligne A](#), direction St-Germain-en-Laye

Descendre à « Auber »

Rejoindre la gare St Lazare à pied (5 minutes)

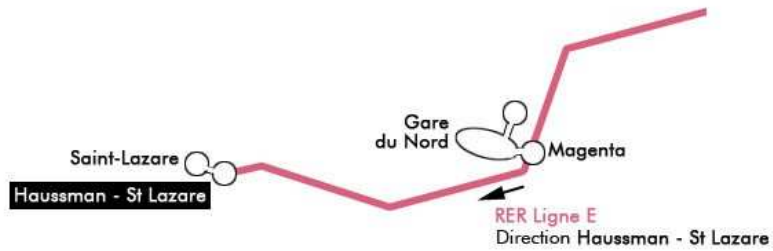


➔ de la Gare du Nord

RER Gare du Nord – St Lazare :

Prendre le [RER Ligne E](#) direction St Lazare

Descendre à « St Lazare », terminus du RER



➔ de la Gare de l'Est

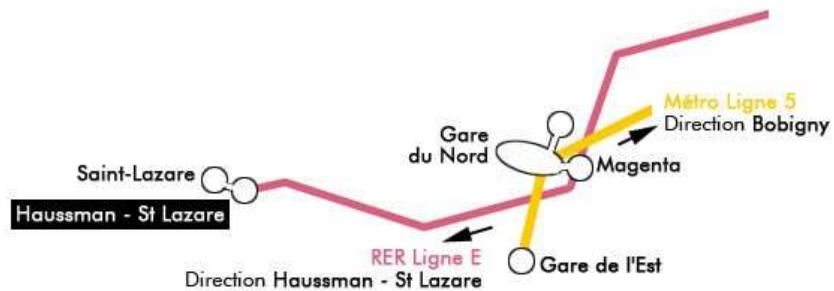
Métro Gare de l'Est – St Lazare :

Prendre le [Métro ligne 5](#) direction Bobigny

Descendre à « Gare du Nord »

Prendre le [RER Ligne E](#) direction St Lazare

Descendre à « St Lazare », terminus du RER



➡ de la Gare de Lyon

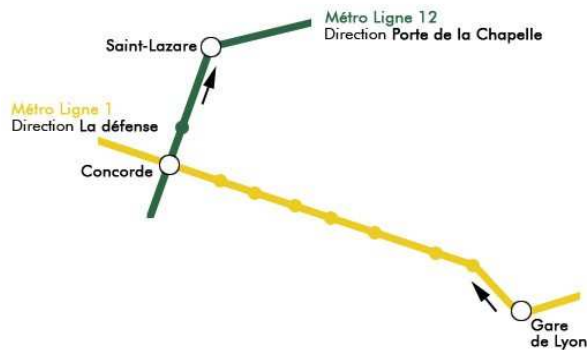
Métro Gare de Lyon – St Lazare :

Prendre le [Métro ligne 1](#) direction La Défense

Descendre à « Concorde »

Prendre le [Métro ligne 12](#), direction Porte de la Chapelle

Descendre à « St Lazare »



➡ de la Gare d'Austerlitz

Métro Gare d'Austerlitz – St Lazare :

Prendre le [Métro Ligne 10](#) direction Boulogne

Descendre à « Sèvres-Babylone »

Prendre le [Métro ligne 12](#), direction Porte de la Chapelle

Descendre à « St Lazare »



Le voyage Paris-Caen dure environ 2 heures. Pour les horaires de train, consultez le site : www.sncf.fr

Si vous êtes hébergé en résidence universitaire, vous devrez, avant toute chose, vous présenter à l'accueil de la cité pour obtenir la clé de votre chambre.

Depuis la gare SNCF de Caen, prendre le TVR (tram) Ligne A (direction Campus 2) ou Ligne B (direction Hérouville St Clair) :

- descendre à la station CROUS-SUAPS (Ligne A ou B) pour le Campus 1 de l'Université, la Cité des Tilleuls ou des Peupliers
- descendre à la station CITE U LEBISEY (Ligne B) pour la Cité de Lébisey
- descendre à la station CAMPUS 2 (Ligne A) pour la Cité Côte de Nacre.

N'oubliez pas de prévenir votre famille que vous êtes bien arrivés !!!