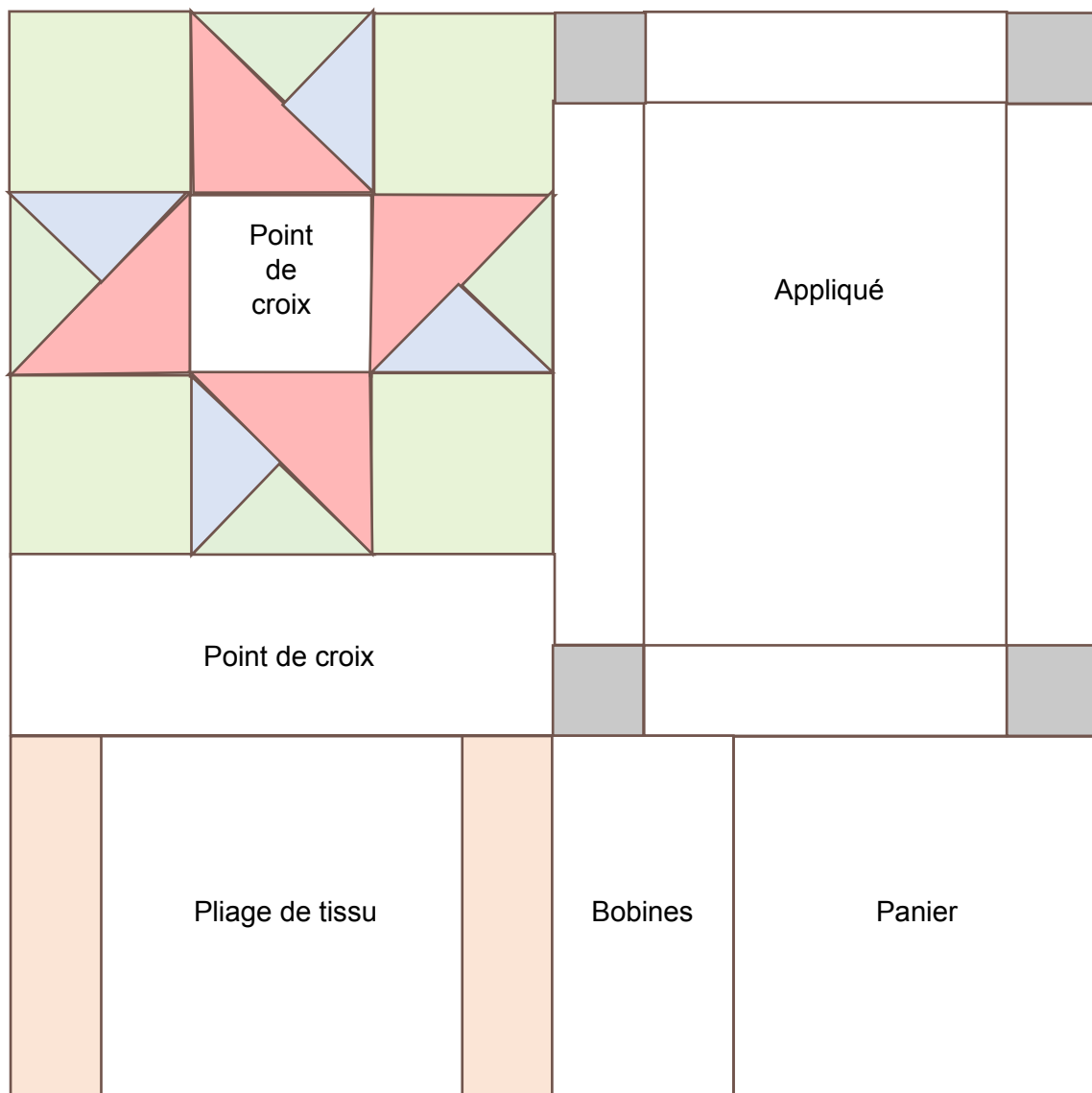




# Petit patch d'exercices

## Schéma du bloc B



←→ 5 cm (hors marges de couture)

Le bloc B est constitué de :

- 1 étoile de 15 cm x 15 cm
- 1 appliqué de 10 cm x 15 cm
- 1 pièce de tissu plié de 10 cm x 10 cm
- 1 motif de bobines de 5 cm x 10 cm
- 1 motif de panier de 10 cm x 10 cm


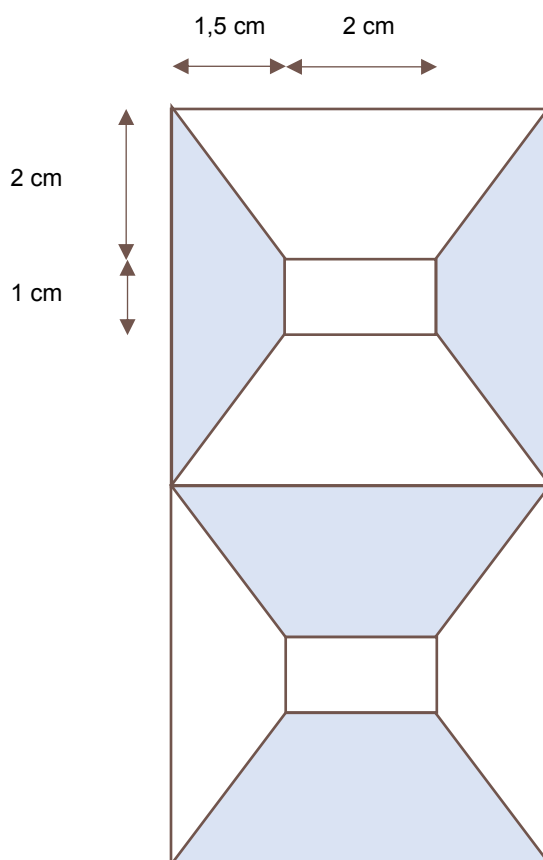
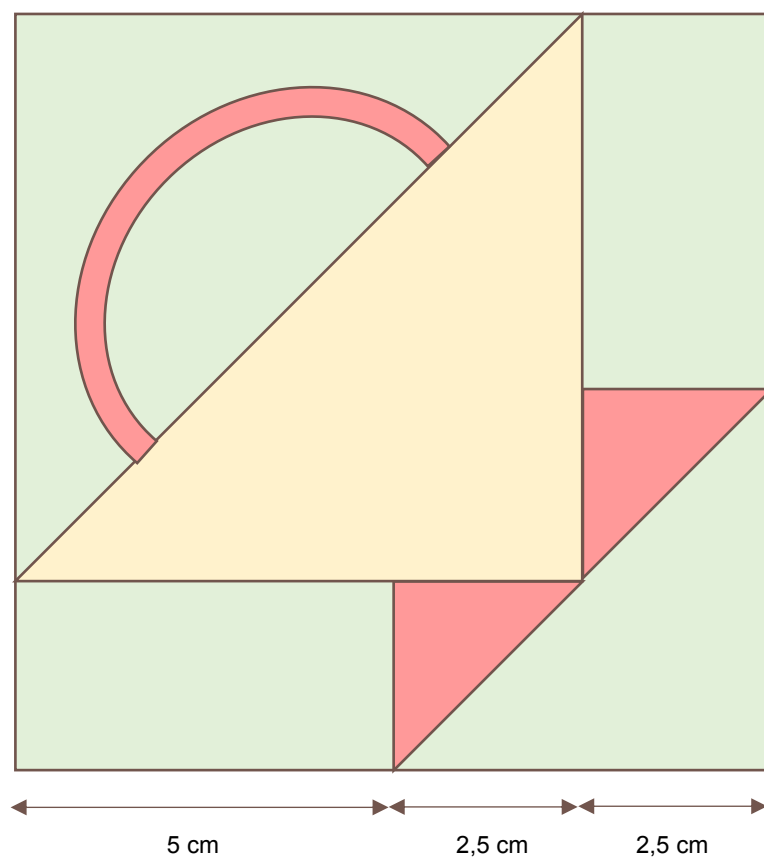



Schéma des bobines (à l'échelle, hors marges de couture) :



Faire le gabarit des trapèzes, les découper dans les tissus et les assembler selon le schéma (coudre à la main car les triangles sont petits).

Schéma du panier (à l'échelle, hors marges de couture) :



Le panier est constitué de :

- 2 triangles avec deux côtés de 7,5 cm
- 2 rectangles de 2,5 cm x 2,5 cm
- 2 triangles avec deux côtés de 2,5 cm
- 1 triangle avec deux côtés de 5 cm