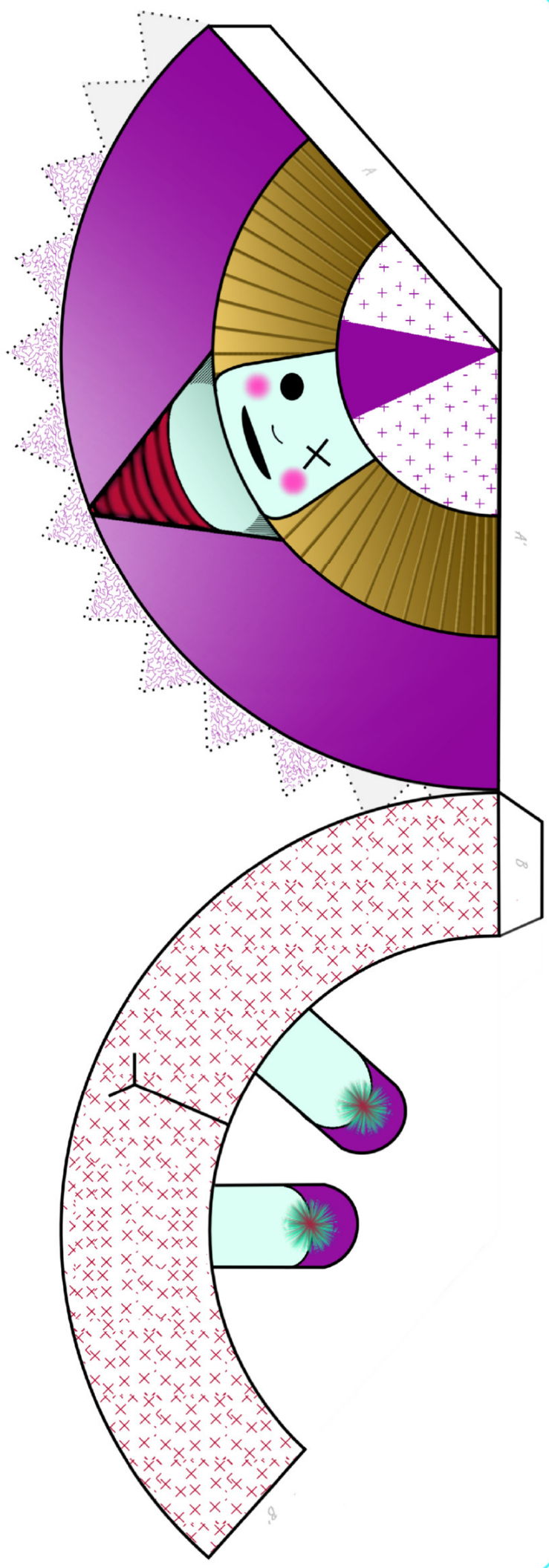
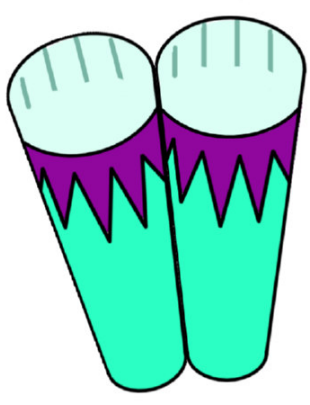





LES PETITS TRIANGLES GRIS SE COLLENT SOUS LE PANTALON, LES TRIANGLES DENTELÉS SE COLLENT PAR DESSUS 3 - ENCOLLEZ LES DEUX BRAS PUIS REPLIEZ LES EN PRENANT L'ACCORDEON EN SANS VITE

JOYEUX NOËL



1 - APRÈS AVOIR DÉCOUPÉ L'ENSEMBLE DE LA FIGURE UTILISEZ UN INSTRUMENT POINTU MAIS NON COUPANT POUR MARQUER LES PLS DES LANGUETTES A, B, CEUX DE CHAQUE DES PETITS TRIANGLES,

1 B15 - PUIS LES 5 PLS DE CHAQUE DES BRAS, ET ENFIN CEUX DU SOUFLET DE L'ACCORDEON. 2 - COLLEZ LA LANGUETTE A SUR LE CÔTÉ A, LA LANGUETTE B SUR LE CÔTÉ B;