

SCHEMA
BRACELET MEDICIS (1)
(©.B.Ajdari – Disamare – 08 octobre 2008)

le bracelet se compose de 6 navettes : 5 avec une boule de 8mm et une sans qui sert de fermoir

Fournitures:


Roc 15/0 - Del 11/0 - Roc 11/0 (et ou DB 10/0 pour les picots) - Roc 8/0 - 14 toupies ou rondes 3MM - 5 rondes 8MM.
Fil K.O ou Fireline 4Lb ou 6 IB test. Je vous déconseille le Nymo ou C-lon.

Attention au si vous utilisez le fireline de maintenir une tension pas trop forte car il n'a aucune élasticité.


- **Etape 1:** Enfiler 48 roc 15/0 et les placer au centre de votre fil , fermer en cercle, repasser dans 4 roc.

Etape 2 : Enfiler en peyote 24 roc 15/0 , le tour est fait . Ne pas oublier le **step-up :** (passage de la perle du rang inférieur à celle du rang que vous venez de faire.

VOUS DEVREZ FAIRE CETTE MANOEUVRE A CHAQUE FIN DE RANG & DEBUT D'UN NOUVEAU RANG



A la fin de cette étape vous avez 3 rangs de 24 roc 15/0



- **Etape 3 :** Placement du 4 ème rang de roc 15/0 - Total 26 Roc 15/0 (22 + 2 groupes de 2) - Step-up et sortir entre les deux Roc 15/0 posées au début de ce rang.

- **Etape 4 :** Placement du 1er rang de délicas 11/° - Total 26 del 11/0 -



- 1): Intercaler 1 del entre le groupe de 15/0 du rg précédent.
- 2): Poser en peyote 12 délicas
- 3): Intercaler 1 del entre le groupe de 15/0 du rg précédent
- 4): Poser en peyote 12 délicas
- 5): Sortir par le 1er del posé au début du rang et step - up.


SCHEMA
BRACELET MEDICIS (2)
(©.B.Ajdari – Disamare – 08 octobre 2008)

Etape 5: Placement du 2ème rang de délicas 11° & de 4 roc 11/0 - Total : 26 perles (22 délicas et 4 roc 11/0) ■ ●



- 1): Poser 1 roc 11/0 à côté du del placé entre les 15/0 du rg 4
- 2): Poser en peyote 11 délicas - Placer 1 R 11 - 1 R 11
- 3): Placer en peyote 11 del - Sortir par la 1R 11/0 posée au début du rang.

- **Etape 6:** Placement du 3ème rang de délicas 11° dont 2 groupes de 2 del -
Total 28 perles (24 délicas et 2 groupes de 2 del 11/0) - ■



- 1): Monter 12 del et 1 groupe de 2 del entre les 11/0 de l' étape 5
- 2): Poser 12 délicas et à nouveau 1 groupe de 2 del entre les R .

- **Etape 7:** Placement du 4ème rang de délicas - Total : 28 del ■