

Festival International des Textiles Extra ordinaires

du 20 au 28 septembre 2014
Clermont-Ferrand / France.

the-fite.com

<http://hors-serie.blogspot.com/>
tleveugle@free.fr
09 53 89 17 98 - 06 43 55 62 97



FESTIVAL
INTERNATIONAL
DES TEXTILES
EXTRA ORDINAIRES

Grandmother's flower garden

Le jardin de fleurs de Grand-mère



Participez à la seconde édition du Festival International des Textiles Extra ordinaires (FITE2014) en réalisant une « fleur » selon le modèle « grandmother's flower garden » qui sera dans un second temps assemblée lors des soirées « quilting bee » du festival.

A retourner avant le : 30 juillet 2014

Votre fleur sera réalisée tout ou en partie avec des **matériaux textiles récupérés** selon le motif «grandmother's flower garden». Chaque « fleur » devra être composée de sept hexagones réguliers de 5 centimètres de diamètre assemblés à la main.

Lors du festival, les éléments assemblés seront montés sur un cadre, puis matelassés lors de « quilting bees » organisés en soirée dans le centre historique de la ville.

Vos fleurs, faites dans les couleurs de votre choix, sont à envoyer dans une enveloppe à l'adresse ci-dessous. Les frais d'expédition sont à la charge des participants.


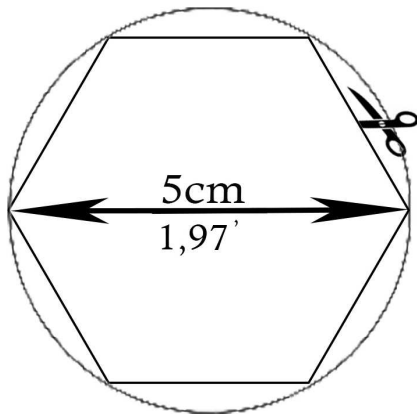
Association HS Projets

Thomas Leveugle
18 rue de Cuire
69004 LYON

FRANCE

Comment réaliser votre fleur ?


Suivez la technique de l'*English paper piecing* :



Dessiner sur du papier blanc puis découper **7 hexagones de 5cm de diamètre** pour votre fleur.

Vous pouvez télécharger le modèle à imprimer sur format A4.

Épingler chaque hexagone sur l'envers d'une pièce de tissu.



Rabattre le textile sur son support papier et faufiler pour le faire tenir. Assembler deux hexagones endroit contre endroit et coudre ensemble un des côtés.



Répéter l'opération jusqu'à la formation complète de la fleur.

Envoyer cette dernière dans une enveloppe avec vos coordonnées.

