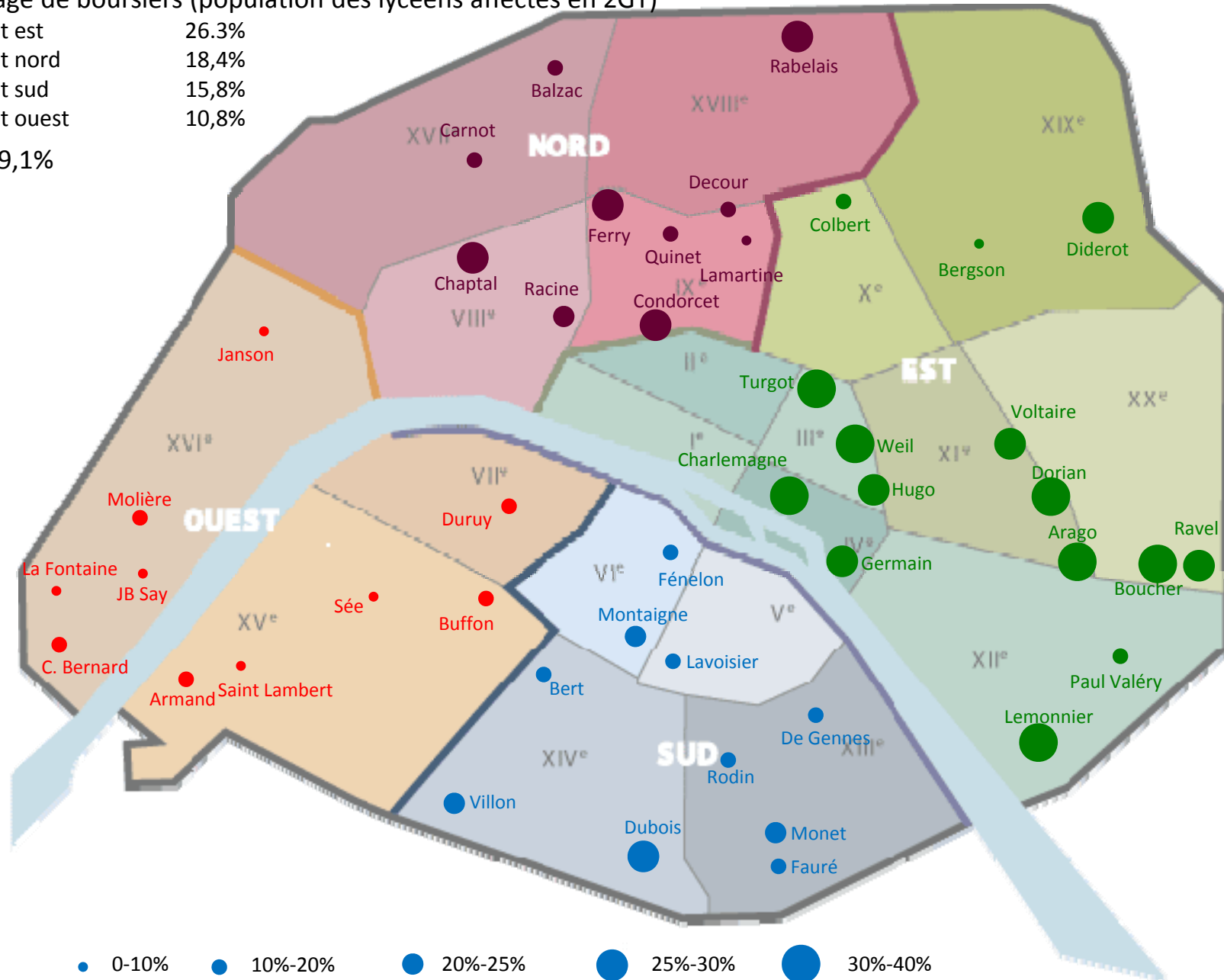


Affectation 2017 % de boursiers (1^{er} tour)

Pourcentage de boursiers (population des lycéens affectés en 2GT)

- ✓ District est 26,3%
- ✓ District nord 18,4%
- ✓ District sud 15,8%
- ✓ District ouest 10,8%

Paris: 19,1%

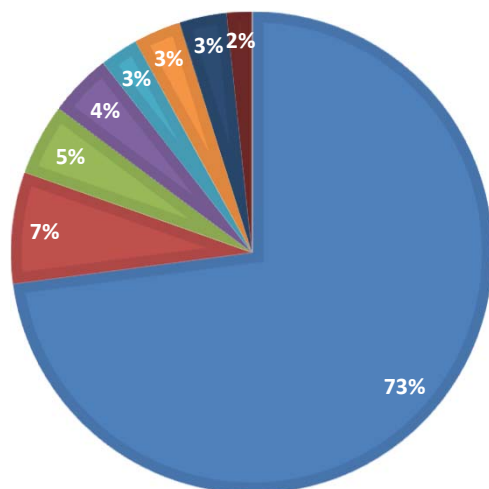


% d'élèves ayant obtenu leur voeu n° (1^{er} tour affelnet 2017, hors procédure spécifique)

(Boursiers et non boursiers confondus)

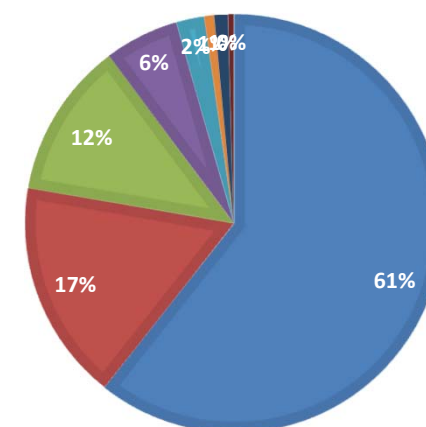
OUEST

■ V1 ■ V2 ■ V3 ■ V4 ■ V5 ■ V6 ■ V7 ■ V8



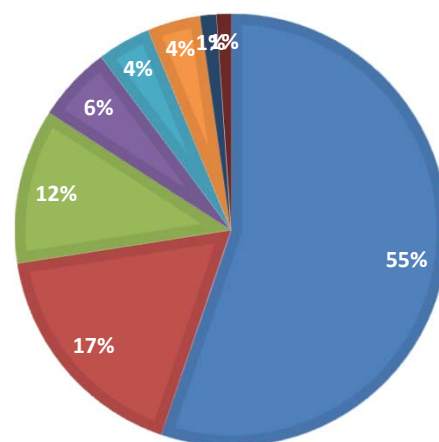
SUD

■ V1 ■ V2 ■ V3 ■ V4 ■ V5 ■ V6 ■ V7 ■ V8



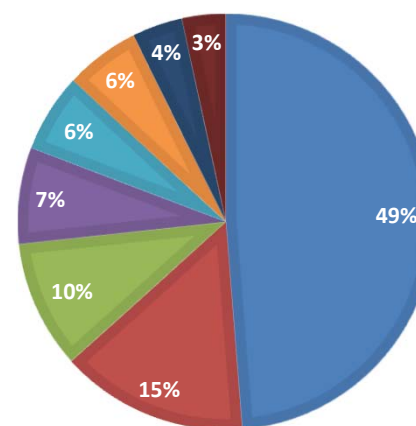
NORD

■ V1 ■ V2 ■ V3 ■ V4 ■ V5 ■ V6 ■ V7 ■ V8



EST

■ V1 ■ V2 ■ V3 ■ V4 ■ V5 ■ V6 ■ V7 ■ V8



Pourcentage de boursiers dans les lycées à l'issue du 1^{er} tour affelnet 2017

Est

TURGOT	37,66%
VICTOR HUGO	25,00%
SIMONE WEIL	34,44%
CHARLEMAGNE	32,65%
SOPHIE GERMAIN	30,00%
COLBERT	18,12%
VOLTAIRE	29,86%
DORIAN	33,33%
ELISA LEMONNIER	37,78%
PAUL VALERY	11,04%
ARAGO	30,61%
BOULLE ESAA	4,84%
HENRI BERGSON	9,84%
DIDEROT	25,31%
GEORGES BRASSENS	4,92%
HELENE BOUCHER	33,33%
MAURICE RAVEL	29,21%

Moyenne:26,3%

Nord

CHAPTAL	27,12%
RACINE	20,46%
CONDORCET	30,00%
JACQUES DECOUR	14,53%
JULES FERRY	29,39%
LAMARTINE	5,75%
EDGAR QUINET	11,20%
CARNOT	12,22%
HONORE DE BALZAC	18,15%
JEAN DROUANT	0,00%
RABELAIS	29,63%
AUGUSTE RENOIR	8,33%

Moyenne:18,4%

Sud

HENRI IV	5,78%
LOUIS LE GRAND	7,49%
LAVOISIER	19,14%
MAXIMILIEN VOX	4,11%
MONTAIGNE	20,80%
FENELON	18,86%
RODIN	9,90%
CLAUDE MONET	23,74%
GABRIEL FAURE	22,92%
P.-G. DE GENNES	13,81%
PAUL BERT	10,23%
FRANCOIS VILLON	24,10%
EMILE DUBOIS	25,56%
GUILLAUME TIREL	16,67%

Moyenne:15,8%

Ouest

VICTOR DURUY	10,92%
BUFFON	17,49%
CAMILLE SEE	7,44%
BATIMENT-SAINT-	7,69%
LOUIS ARMAND	12,86%
CLAUDE BERNARD	11,96%
JANSON DE SAILLY	8,93%
JEAN-BAPTISTE SAY	6,43%
JEAN DE LA FONTAINE	7,05%
MOLIERE	14,23%

Moyenne:10,8%

Pourcentage d'élèves ayant eu leur vœu n°X (1^{er} tour affelnet 17 hors procédure spécifique)

	V1	V2	V3	V4	V5	V6	V7	V8
ouest	72,9%	7,5%	4,8%	4,2%	2,6%	3,2%	3,2%	1,7%
sud	60,7%	17,0%	12,1%	5,7%	2,2%	0,8%	1,1%	0,4%
nord	55,2%	17,3%	11,6%	5,6%	4,0%	4,0%	1,2%	1,1%
est	48,7%	14,6%	10,0%	7,5%	6,1%	5,8%	3,9%	3,4%