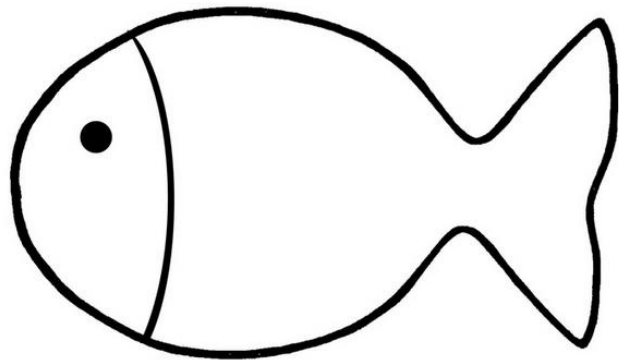



ACTIVITES 1^{er} AVRIL

Des poissons à décorer



Une petite chanson à colorier et chanter

Les petits poissons


Les petits poissons, dans l'eau
nagent, nagent, nagent, nagent, nagent,

Les petits poissons, dans l'eau
nagent aussi bien que les gros







Les petits, les gros nagent comme il faut,
Les gros, les petits nagent bien aussi.

ORIGAMI (avec un adulte)


L'origami, c'est compliqué pour des petits doigts mais ce modèle est assez facile.



PÂTE A MODELER

1/ je modèle une boule	2/ je prends un rouleau pour transformer la boule en galette	3/ je modèle un colombin	4/ je plie le colombin et je le pose à côté de la galette	5/ je prends un rouleau pour aplatir la queue
				
6/ j'utilise un bouchon de feutre, un cure-dent pour décorer mon poisson		<h3>UN POISSON EN PÂTE A MODELER</h3>		
				

LECTURE



[Le petit poisson rouge](#)