









Lecture « révisions » [r]

Cet exercice a pour but d'amener vos enfants à lire de plus en plus vite et sans erreur. Il est adapté au niveau de chacun puisqu'il s'agit de passer au niveau supérieur lorsque le premier est réussi : votre enfant peut colorier l'étoile lorsqu'il a réussi à lire 3 fois la ligne rapidement et sans erreur, il peut alors passer à la ligne suivante sinon il poursuit son entraînement. Procéder ainsi pour chaque partie (syllabes/mots/phrases).


Des syllabes

ra	ri	ry	ru	ro	ré	
re	rè	ro	ri	rê	ry	
rou	rin	ron	ran	roi	ren	
ron	ran	rau	rin	rou	ren	
roin	rien	rain	rion	rein	reau	

Des mots

il rira – il lira – il ira – il râpa – il rata – partir	
le pire – rapide – la tartine – il tire – la tirelire	
la partie – il relit – le repas – du riz – il part – il prit	

Des phrases

Mercredi, le mari parlera à sa chérie de son pari.	
Il va cuire trois petites truites crues près d'une rivière profonde.	