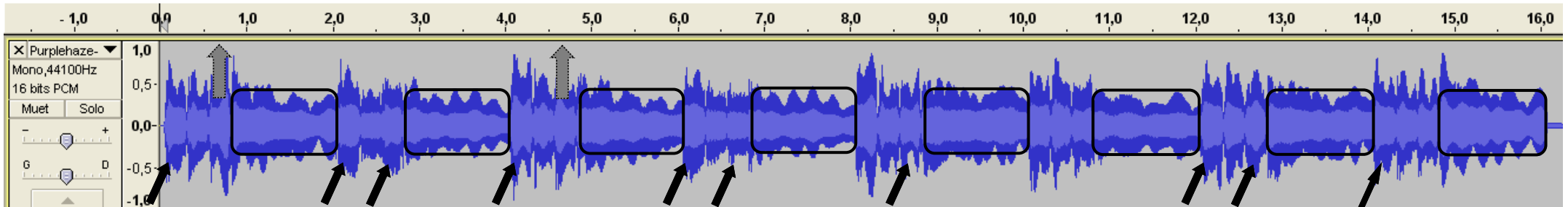




Activité de MAO:


recréer les modes de jeu guitaristiques utilisés par Jimi Hendrix à l'aide du logiciel Audacity


☞ A la fin, exporter le fichier en mp3 dans « Ma classe » > « Restitution de devoirs » > « Education musicale » > « Purple Haze MAO » en le nommant par vos noms de famille.




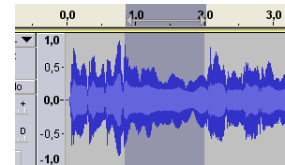
 = vibrato

 = petit slide

 = bend

 = grand slide

- * Ouvrir audacity
- * Importer le fichier audio « Purplehaze-guitélectr » qui se trouve dans « Ma classe » > « Documents en consultation » > « Education musicale » > « Purple Haze MAO »
- * Ecouter le fichier: 
- * Sélectionner la zone à modifier pour le vibrato à l'aide du curseur:
- * Sélectionner « tremolo » dans le menu Effets:



- * Sélectionner la zone de slide (première moitié de la note)
- * Dans Effets, sélectionner « variation progressive de la hauteur »:

- * Choisir -2 demi- tons pour le petit slide ou -12 pour le grand.

- * Pour le bend, sélectionner la fin de la note et modifier la hauteur finale de +2.

Attention!
Enregistrer régulièrement le projet dans "mes documents" !